DRUH POVRCHU
VZDÁL. SMĚROVÝCH LOMŮ
OZNAČENÍ VÝCHLOVÝCH BODŮ

MĚŘÍTKA 1:500/100

LEGENDA TYPŮ ČÁR
PŮVODNÍ TERÉN
UPRAVENÝ TERÉN

KÓTA UPRAVENÉHO TERÉNU
HLOUBKA VÝKOPU
HLOUBKA DNA POTRUBÍ
KÓTA DNA POTRUBÍ
KÓTA PŮVODNÍHO TERÉNU
SROVNÁVACÍ ROVINA

STANIČENÍ [km/m]
MATERIÁL–DÉLKA[m]
SKLON[promile]–DÉLKA[m]

SO 501 – VĚTEV A



SO 501 – VĚTEV B



[1]	STANIČENÍ	NIVELETA	TABULKA KŘIŽENÍ
[2]	2,44	396,03	SO 431 – VO
[3]	2,65	396,03	SO 415 – NN
[4]	2,75	396,03	SO 401 – VN
[5]	2,86	396,03	SO 411 – NN
[6]	9,71	394,00	SPLAŠKOVÁ KANALIZACE – RUŠÍ SE DN600
[7]	12,33	395,38	SO 306 – DEŠŤ. PŘÍPOJKA DN150
[8]	19,42	395,28	SO 302 – DEŠŤ. PŘÍPOJKA DN200
[9]	20,56	396,54	SO 431 – VO
[10]	31,32	396,28	KANAL. PŘÍPOJKA – RUŠÍ SE DN150
[11]	45,16	398,53	VEDENÍ VO – RUŠÍ SE
[11]	61,68	398,51	SO 314 – DEŠŤ. PŘÍPOJKA DN150
[12]	64,19	399,79	SO 431 – VO
[13]	69,02	399,66	STÁV. PLYN. PŘÍPOJKA – RUŠÍ SE DN32
[14]	83,02	400,54	SO 804 – ZÁVLAHA O
[15]	90,22	400,18	STÁV. STL PLYNOVOD – RUŠÍ SE OCEL DN150
[16]	92,68	400,77	SO 431 – VO
[17]	93,96	400,80	SO 451 + SO 460 – SEK
[18]	94,16	400,80	SO 455 + SO 458 + SO 454 – SEK
[19]	109,70	400,60	STÁV. STL PLYNOVOD – RUŠÍ SE OCEL DN150
[20]	112,16	401,13	SO 431 – VO
[21]	112,34	400,64	TEPLOVOD DN50
[22]	112,49	401,13	SO 451 – SEK CETIN
[23]	113,05	400,65	TEPLOVOD DN50
[24]	117,54	400,73	STÁV. STL PLYNOVOD – RUŠÍ SE OCEL DN150
[25]	118,24	400,21	SO 306 – DEŠŤ. PŘÍPOJKA DN150
[26]	118,85	400,76	STÁV. STL PLYNOVOD – RUŠÍ SE OCEL DN150
[27]	119,11	401,22	SO 460 – SEK
[28]	119,39	401,22	SO 451 + SO 455 – SEK
[29]	119,72	401,23	SO 454 + SO 458 – SEK
[30]	120,03	400,43	SO 303 – DEŠŤ. PŘÍPOJKA DN100
[31]	120,11	400,43	SO 306 – DEŠŤ. PŘÍPOJKA DN150
[32]	121,94	401,25	SO 431 – VO
[33]	122,24	401,26	VEDENÍ SEK
[34]	123,10	400,42	KANAL. PŘÍPOJKA DN200
[35]	126,17	400,72	STÁV. VODOVOD – RUŠÍ SE DN200
[36]	131,52	401,10	STÁV. STL PLYNOVOD – RUŠÍ SE OCEL DN150
[37]	133,48	400,79	SO 303 – DEŠŤ. PŘÍPOJKA DN150
[38]	136,92	401,70	SO 431 – VO
[39]	139,73	400,78	SO 303 – DEŠŤ. PŘÍPOJKA DN150
[40]	140,07	401,29	SO 361 – VODOV. PŘÍPOJKA DN25
[41]	140,42	401,39	STÁV. VODOV. PŘÍPOJKA – RUŠÍ SE DN25
[42]	141,58	401,92	VEDENÍ SEK – RUŠÍ SE
[43]	146,97	402,06	VEDENÍ NN – RUŠÍ SE
[44]	148,83	401,10	KANAL. PŘÍPOJKA DN150
[45]	148,97	401,03	SO 305 – DEŠŤ. PŘÍPOJKA DN150
[46]	150,71	402,15	VEDENÍ NN – RUŠÍ SE
[47]	160,01	402,38	VEDENÍ NN – RUŠÍ SE
[48]	164,27	401,99	TEPLOVOD DN50
[49]	164,86	402,00	TEPLOVOD DN50
[50]	165,89	402,47	SO 431 – VO
[51]	167,71	402,52	SO 460 –SEK
[52]	167,91	402,52	SO 455 + SO 454 – SEK
[53]	168,41	402,54	SO 419 – NN
[54]	168,61	402,54	SO 431 – VO
[55]	168,81	402,10	STÁV. VODOV. PŘÍPOJKA – RUŠÍ SE DN25
[56]	168,97	402,05	SO 359 – VODOV. PŘÍPOJKA DN25
[57]	175,05	402,22	SO 303 – DEŠŤ. PŘÍPOJKA DN150
[58]	177,18	402,28	SO 361 – VODOV. PŘÍPOJKA DN25
[59]	177,24	402,30	STÁV. VODOV. PŘÍPOJKA – RUŠÍ SE DN25
[60]	179,28	401,84	SO 303 – DEŠŤ. PŘÍPOJKA DN150
[61]	180,60	402,38	STÁV. VODOV. PŘÍPOJKA – RUŠÍ SE DN50
[62]	184,81	402,98	VEDENÍ NN – RUŠÍ SE
[63]	188,17	403,06	VEDENÍ VN – RUŠÍ SE
[64]	194,02	403,26	SO 431 – VO
[65]	194,22	403,26	VEDENÍ SEK
[66]	194,43	403,27	SO 411 – NN
[67]	194,53	403,27	SO 401 – VN
[68]	201,15	403,44	SO 458 – SEK
[69]	201,25	403,44	SO 451 – SEK
[70]	201,31	403,35	SEK CETIN
[71]	201,84	403,36	VEDENÍ VO – RUŠÍ SE
[72]	205,63	402,44	STÁV. SPLAŠKOVÁ PŘÍPOJKA DN150
[73]	208,38	402,49	STÁV. DEŠŤ. PŘÍPOJKA – RUŠÍ SE DN150
[74]	208,64	402,49	STÁV. DEŠŤ. PŘÍPOJKA – RUŠÍ SE DN150
[75]	209,16	402,63	SO 306 – DEŠŤ. PŘÍPOJKA DN150
[76]	209,72	402,51	STÁV. SPLAŠKOVÁ PŘÍPOJKA DN150
[77]	217,72	402,83	SO 305 – DEŠŤ. PŘÍPOJKA DN150
[78]	218,18	402,68	STÁV. KANAL. PŘÍPOJKA DN200
[79]	222,80	402,77	STÁV. SPLAŠKOVÁ PŘÍPOJKA DN200
[80]	227,61	403,37	STÁV. STL PLYNOVOD – RUŠÍ SE OCEL DN150
[81]	2,68	396,58	SEK CETIN – RUŠÍ SE
[82]	7,09	396,24	SEK CETIN – RUŠÍ SE
[83]	11,67	394,98	SO 313 – SPLAŠKOVÁ PŘÍPOJKA DN150
[84]	12,16	395,46	SO 451 – SEK
[85]	12,56	395,44	SO 460 – SEK
[86]	12,56	395,43	SO 455 – SEK
[87]	12,77	395,42	SO 458 – SEK
[88]	16,10	396,15	SEK CETIN – RUŠÍ SE
[89]	17,62	396,51	VEDENÍ VO – RUŠÍ SE
[90]	21,86	397,01	VEDENÍ NN – RUŠÍ SE
[91]	25,24	396,94	VEDENÍ NN – RUŠÍ SE
[93]	26,61	395,00	SO 303 – DEŠŤOVÁ PŘÍPOJKA DN150
[93]	31,04	396,77	SEK CETIN – NAMÍD PROVOZ
[94]	31,87	395,02	SO 303 – DEŠŤOVÁ PŘÍPOJKA DN150
[95]	40,60	395,04	SO 303 – DEŠŤOVÁ PŘÍPOJKA DN150
[96]	48,51	395,52	SO 451 – SEK
[97]	48,76	395,52	SO 454 + SO 458 – SEK
[98]	49,58	395,45	SO 305 – DEŠŤ. PŘÍPOJKA DN150
[99]	49,73	396,26	VEDENÍ VO – RUŠÍ SE
[100]	51,03	396,24	SEK CETIN – RUŠÍ SE
[101]	51,33	396,24	VEDENÍ SEK, NN – RUŠÍ SE
[102]	51,57	396,24	VEDENÍ NN – RUŠÍ SE
[103]	51,73	396,23	VEDENÍ SEK – RUŠÍ SE
[104]	54,14	396,16	VEDENÍ VO – RUŠÍ SE
[105]	54,70	396,13	SO 305 – DEŠŤ. PŘÍPOJKA DN150
[106]	56,62	396,08	SO 411 – NN

VZOROVÝ PŘÍČNÝ ŘEZ M 1:25

STL PLYNOVOD
ULOŽENÍ POTRUBÍ Z PE

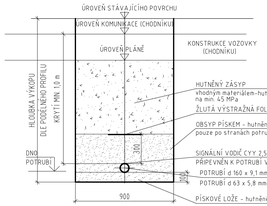

SOUŘADNICOVÝ SYSTÉM S-JTSK
VÝŠKOVÝ SYSTÉM Bpv

TRANSCONSULT s.r.o.
Nerudova 37, 500 02 Hradec Králové

Vedoucí projektu	Ing. Hodek		Středisko 1	
Odpovědný projektant	Ing. Vrabcová		Vedoucí:	Ing. Hodek
Zpracovatel	Ing. Vrabcová		Zak. číslo	1 9 2 2 1 3 0 0 1
Přezkoušel	Ing. Shejbal		Arch.Č.: 02419	Formát: 5 A4
Kontroloval	Ing. Hodek		Datum: 07/2020	
Investor	Město Světlá nad Sázavou		Účel: DSP+PDPS	

REVITALIZACE NÁMĚSTÍ TRČKŮ Z LIPY VE SVĚTLÉ NAD SÁZAVOU
DOKUMENTACE OBJEKTŮ A TECHNICKÝCH A TECHNOLOGICKÝCH ZAŘÍZENÍ
STAVEBNÍ ČÁST
SO 501 - PŘELOŽKA STL PLYNOVODU GASNET, S.R.O. NA NÁMĚSTÍ

Část dok. D.1.72

PODÉLNÉ PROFILY,
VZOROVÝ PŘÍČNÝ ŘEZ

Měřítko 1:500/1:100 1:25

Č.výkresu 3